

Fundo RF Gradual Amazônia Viva



A quem se destina

Investidores em geral, que buscam retornos próximos ao CDI em Renda Fixa, com perfil de investimento conservador.

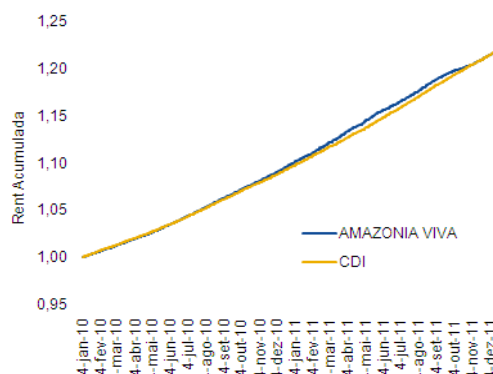
O que busca atingir

O Fundo Amazônia Viva tem como objetivo alcançar retorno próximo ao CDI no longo prazo, por meio de uma gestão ativa de investimentos em renda fixa, basicamente através de títulos do governo. O fundo não permite alavancagem e nem operações com Renda Variável.

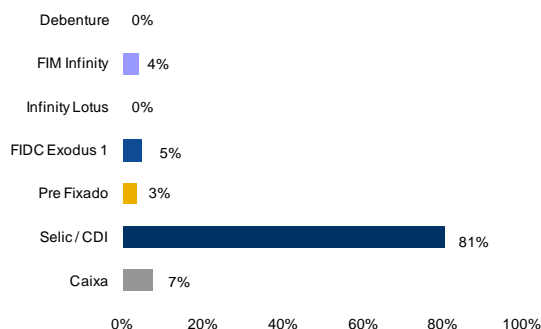
Características

Perfil	Conservador
Benchmark	CDI
Início do Fundo	Fevereiro 2009
Taxa de Administração	0,60% AA
Taxa de Performance	Não há
Aplicação Inicial	R\$ 1.000,00
Movimentação Mínima	R\$ 1.000,00
Saldo Mínimo	R\$ 1.000,00
Horário de Movimentação	Até 13h
Cota de Aplicação	D+0, se disponível
Cota de Resgate	D+0
Liquidação do Resgate	D+0
Administrador	Gradual CCTVM S/A
Gestor	Gradual CCTVM S/A
Custodiante	Banco Itaú S/A
Auditoria	Veneziani Auditores Independentes Ltda.
Tributação	Longo Prazo (22,5% a 15%)
Categoria Anbima	Renda Fixa
Código Anbima	224340
Dados para Aplicação	Gradual Amazônia Viva FI Renda Fixa CNPJ 10.561.127/0001-33 Banco Itaú - 341 Agência 2001-1 C/C 80.315-0

Histórico Rentabilidade



Composição da Carteira




Rentabilidade

Meses	2010			2011		
	Fundo	CDI	% Bench	Fundo	CDI	% Bench
Janeiro	0,62%	0,66%	94,12%	0,85%	0,86%	98,44%
Fevereiro	0,57%	0,59%	95,60%	0,92%	0,84%	109,11%
Março	0,75%	0,76%	98,95%	1,12%	0,92%	121,72%
Abril	0,66%	0,67%	99,59%	0,87%	0,84%	104,01%
Maio	0,80%	0,75%	106,81%	1,06%	0,99%	107,93%
Junho	0,85%	0,79%	107,20%	0,84%	0,95%	88,07%
Julho	0,87%	0,86%	101,43%	0,90%	0,97%	93,34%
Agosto	0,93%	0,89%	104,98%	1,10%	1,07%	102,57%
Setembro	0,88%	0,84%	103,91%	0,79%	0,94%	84,14%
Outubro	0,84%	0,81%	104,46%	0,52%	0,88%	59,40%
Novembro	0,83%	0,81%	102,99%	0,84%	0,86%	98,34%
Dezembro	1,04%	0,93%	111,82%	0,83%	0,90%	91,24%
Total Ano	10,08%	9,76%	103,26%	11,18%	11,60%	96,42%
Total Início	31,06%	30,74%	101,04%			

Histórico de Desempenho

	3 meses	6 meses	12 meses	Início
2/1/2012	3/10/2011	1/7/2011	3/1/2011	4/3/2009
Patrimônio Líquido R\$ (medio)	27.932.944	29.699.003	29.662.033	16.772.420
Retornos Acumulado Fundo	2,21%	5,09%	11,18%	31,06%
Retornos Acumulado Benchmark	2,67%	5,76%	11,60%	31,93%
Melhor mês do fundo	nov/11	ago/11	mar/11	mar/11
Fundo	0,84%	1,10%	1,12%	1,12%
Benchmark	1,07%	1,07%	1,07%	0,99%
Pior mês do fundo	out/11	out/11	out/11	out/11
Fundo	0,52%	0,52%	0,52%	0,52%
Benchmark	0,95%	0,84%	0,81%	0,59%
Meses acima do benchmark	0	1	5	13
Meses abaixo do benchmark	3	5	7	21
Volatilidade do Fundo	0,15%	0,16%	0,33%	0,22%
Volatilidade do Benchmark	0,02%	0,03%	0,03%	0,03%
Índice de Sharpe	-3,11	-4,18	-1,25	-3,94

Fundos de investimento não contam com garantia do administrador do fundo, do gestor da carteira, de qualquer mecanismo de seguro ou, ainda, do FGC - Fundo Garantidor de Créditos. Este material tem caráter meramente informativo e não deve ser considerado como oferta para compra de cotas do fundo, não havendo qualquer responsabilidade por parte da instituição com relação a operações que por ventura venham a ser realizadas com base nas informações aqui divulgadas. Este fundo pode utilizar estratégias com derivativos como parte integrante de sua política de investimento. Tais estratégias, da forma como são adotadas, podem resultar em significativas perdas patrimoniais para seus cotistas. A rentabilidade obtida no passado não representa garantia de rentabilidade futura. É recomendada ao investidor a leitura cuidadosa do prospecto e regulamento do fundo de investimento antes de aplicar seus recursos. A rentabilidade divulgada não é líquida de impostos.

 A presente instituição aderiu ao Código ANBIMA de Regulação e Melhores Práticas para os Fundos de Investimento.